


# ИНДЕКСЫ ПРОИЗВОДСТВА ПО АЛТАЙСКОМУ КРАЮ

Январь-август 2023 в % к январю-августу 2022

Индекс  
промышленного  
производства



106,8%

## Индексы производства по видам деятельности

107,5




Обрабатывающие  
производства

106,7



Обеспечение  
электрической  
энергией, газом и  
паром; кондициони-  
рование воздуха

97,8



Водоснабжение;  
водоотведение,  
организация сбора и  
утилизации отходов,  
деятельность по  
ликвидации  
загрязнений


87,6



Добыча полезных  
ископаемых


## МАКСИМАЛЬНОЕ УВЕЛИЧЕНИЕ ВЫПУСКА ПРОДУКЦИИ ПО ОТДЕЛЬНЫМ ВИДАМ ОБРАБАТЫВАЮЩИХ ПРОИЗВОДСТВ

+38,0%



Производство  
автотранспортных  
средств, прицепов  
и полуприцепов

+28,5%




Производство компьютеров,  
электронных и оптических  
изделий

+25,7%



Производство готовых  
металлических изделий,  
кроме машин  
и оборудования


+19,3%



Производство прочих  
транспортных средств  
и оборудования

## МАКСИМАЛЬНОЕ СНИЖЕНИЕ ВЫПУСКА ПРОДУКЦИИ ПО ОТДЕЛЬНЫМ ВИДАМ ОБРАБАТЫВАЮЩИХ ПРОИЗВОДСТВ

-23,0%



Деятельность  
полиграфическая  
и копирование  
носителей информации

-14,7%




Производство  
резиновых  
и пластмассовых  
изделий

-12,7%



Производство бумаги  
и бумажных изделий

-11,7%



Производство машин  
и оборудования, не  
включенных в другие  
группировки